

# BOLETIM ESTATÍSTICO

MOVIMENTO JUDICIÁRIO  
DO TRIBUNAL  
(2º INSTÂNCIA)

ANO DE 2011

Setor de Estatística





## **Tribunal Regional do Trabalho da 7ª Região**

### **ESTATÍSTICA**

#### **SUMÁRIO**

Movimento global de processos de natureza recursal do Tribunal (Tabela I) .....	1
Movimento global de processos de natureza originária do Tribunal (Tabela I A) .....	2
Movimento dos processos de natureza recursal do órgão julgador (Tabela II).....	3
Movimento de processos de natureza originária (Tabela II A) .....	4
Produtividade dos Magistrados do Tribunal – Geral (Tabela III) .....	7
Produtividade dos Magistrados do Tribunal -1ª Turma (Tabela III A – 1ª Turma) .....	8
Produtividade dos Magistrados do Tribunal - 2ª Turma (Tabela III A – 2ª Turma) .....	9
Produtividade dos Magistrados do Tribunal - Pleno (Tabela III A – Pleno) .....	10
Registro das Atividades Judiciais do Tribunal (Tabela IV) .....	13
Estatística das Conciliações no Tribunal (Tabela VI) .....	15



TRIBUNAL REGIONAL DO TRABALHO DA 7ª REGIÃO  
RELATÓRIO GERAL REFERENTE AO MOVIMENTO DE PROCESSOS DE NATUREZA RECURSAL DO ANO 2011

TABELA I

CLASSE	AUTUAÇÃO		MINISTÉRIO PÚBLICO					DISTRIBUIÇÃO			JUÍZES				PAUTA			JULGAMENTO			ACÓRDÃO		
	Autuados no mês	Saldo anterior autuado aguardando remessa ao MP	Saldo anterior no MP	Remetidos ao MP no mês	Devolvidos do MP no mês	Saldo no MP	Saldo pendente de remessa para o MP transferido p/ o mês seguinte	Saldo anterior aguardando distribuição	Distribuídos no mês	Saldo no mês pendente de distribuição	RELATOR		REVISOR		Saldo anterior aguardando pauta	Incluídos em pauta no mês	Saldo do mês aguardando pauta	Saldo do mês anterior pendente de julgamento	Julgados no mês	Saldo do mês pendente de julgamento	Saldo anterior aguardando publicação	Publicados no mês	Saldo do mês aguardando publicação
											Restituído no mês	Saldo no gabinete	Restituído no mês	Saldo no gabinete									
	1	2	3	4	5	6	7	8	9	10	11	12	13	14	15	16	17	18	19	20	21	22	23
ADIV	-	-	-	-	-	-	-	-	-	-	-	-	-	-	-	-	-	-	-	-	4	-	4
Ag	-	-	-	-	-	-	-	-	-	4	4	-	-	-	-	-	-	9	-	1	7	1	
AgR	-	-	-	18	7	11	-	-	-	95	4	-	-	-	-	-	2	110	-	-	111	31	
AIAP	36	-	-	13	11	2	-	-	35	41	8	30	1	3	34	3	2	33	2	-	34	7	
AIRE	-	-	-	-	-	-	-	-	-	-	-	-	-	-	-	-	-	-	-	-	-	-	
AIRO	100	-	-	24	22	2	-	-	90	107	16	74	9	13	105	7	9	113	3	6	116	17	
AIRR	-	-	-	-	-	-	-	-	-	-	-	-	-	-	-	-	-	-	-	-	-	-	
AP	791	-	7	554	479	82	14	2	714	758	227	626	88	38	617	51	10	645	37	17	601	100	
ArgInc	-	-	-	-	-	-	-	-	-	-	-	-	-	-	2	-	-	1	-	-	1	-	
CC	10	-	-	8	7	1	-	-	10	8	-	-	-	-	-	-	-	6	-	-	5	1	
ED	-	-	-	-	-	-	-	-	-	1805	198	-	-	-	-	-	2	1990	66	42	1892	139	
Exclnc	-	-	-	-	-	-	-	-	-	-	-	-	-	-	-	-	-	-	-	-	-	-	
Reenec	27	-	-	30	26	4	-	-	26	33	3	34	1	2	28	3	2	37	1	1	37	5	
Reenec/RC	-	-	-	-	-	-	-	-	-	1	-	1	-	-	-	-	-	-	-	-	-	-	
ResAut	-	-	-	-	-	-	-	-	-	-	-	-	-	-	-	-	-	-	-	-	-	-	
RO	6247	-	87	3332	3232	187	61	9	5511	6602	1306	5965	644	470	5777	504	198	5952	252	232	6089	1814	
ROPS	-	-	-	-	-	-	-	-	750	866	31	-	-	30	1052	10	25	1036	76	20	1046	332	
<b>TOTAL</b>	<b>7211</b>	<b>-</b>	<b>94</b>	<b>3979</b>	<b>3784</b>	<b>289</b>	<b>75</b>	<b>11</b>	<b>7136</b>	<b>10320</b>	<b>1797</b>	<b>6730</b>	<b>743</b>	<b>556</b>	<b>7615</b>	<b>578</b>	<b>250</b>	<b>9932</b>	<b>437</b>	<b>323</b>	<b>9939</b>	<b>2451</b>	



**TRIBUNAL REGIONAL DO TRABALHO DA 7ª REGIÃO**  
**RELATÓRIO GERAL REFERENTE AO MOVIMENTO DE PROCESSOS DE NATUREZA ORIGINÁRIA DO ANO 2011**

**TABELA I - A**

CLASSE	AUTUAÇÃO	DISTRIBUIÇÃO			MINISTÉRIO PÚBLICO				JUÍZES				PAUTA			JULGAMENTO			ACÓRDÃO		
	Autuados no mês	Saldo anterior aguardando distribuição	Distribuídos no mês	Saldo no mês pendente de distribuição	Saldo anterior no MP	Remetidos ao MP no mês	Devolvidos do MP no mês	Saldo no MP	RELATOR		REVISOR		Saldo anterior aguardando pauta	Incluídos em pauta no mês	Saldo do mês aguardando pauta	Saldo do mês anterior pendente de julgamento	Julgados no mês	Saldo do mês pendente de julgamento	Saldo anterior aguardando publicação	Publicados no mês	Saldo do mês aguardando publicação
									Restituído no mês	Saldo no gabinete	Restituído no mês	Saldo no gabinete									
	1	8	9	10	3	4	5	6	11	12	13	14	15	16	17	18	19	20	21	22	23
AACC	2	-	2	-	-	11	11	-	2	1	1	-	-	2	-	1	3	-	-	2	-
ADIV	10	-	14	-	-	-	-	-	14	1	-	-	-	-	-	-	7	-	1	-	1
AR	157	-	166	-	4	46	46	4	145	45	43	8	-	35	7	4	80	3	-	31	10
Caulnom	51	-	52	-	-	27	26	1	53	12	-	-	-	25	1	-	29	4	-	18	-
DC	6	-	8	-	-	5	5	-	15	2	4	-	-	1	-	1	5	-	-	1	-
DCG	5	-	4	1	-	10	10	-	8	-	2	-	-	4	-	-	3	-	-	4	1
Exclmp	-	-	-	-	-	-	-	-	-	-	-	-	-	-	-	-	-	-	-	-	-
ExcSusp	4	-	4	-	-	3	3	-	4	-	3	-	-	1	-	-	4	-	-	4	-
HC	-	-	-	-	-	-	-	-	-	-	-	-	-	-	-	-	-	-	-	-	-
IncFal	-	-	-	-	-	-	-	-	-	-	-	-	-	-	-	-	-	-	-	-	-
IUJ	-	-	-	-	-	-	-	-	-	-	-	-	-	2	-	-	2	-	-	2	-
MS	196	-	192	-	1	70	69	2	204	27	-	-	1	63	2	-	152	2	3	57	20
PRVC	-	-	-	-	-	-	-	-	-	-	-	-	-	-	-	-	-	-	-	-	-
SLAT	-	-	-	-	-	-	-	-	-	-	-	-	-	-	-	-	-	-	-	-	-
IVC	1	-	-	-	-	4	4	-	1	1	-	-	-	-	-	-	-	-	-	-	-
<b>TOTAL</b>	<b>432</b>	<b>-</b>	<b>442</b>	<b>1</b>	<b>5</b>	<b>176</b>	<b>174</b>	<b>7</b>	<b>446</b>	<b>89</b>	<b>53</b>	<b>8</b>	<b>1</b>	<b>133</b>	<b>10</b>	<b>6</b>	<b>285</b>	<b>9</b>	<b>4</b>	<b>119</b>	<b>32</b>



**TRIBUNAL REGIONAL DO TRABALHO DA 7ª REGIÃO**  
**RELATÓRIO DO MOVIMENTO DOS PROCESSOS DE NATUREZA RECURSAL DO ÓRGÃO JULGADOR NO ANO 2011**  
**TABELA II - GERAL**

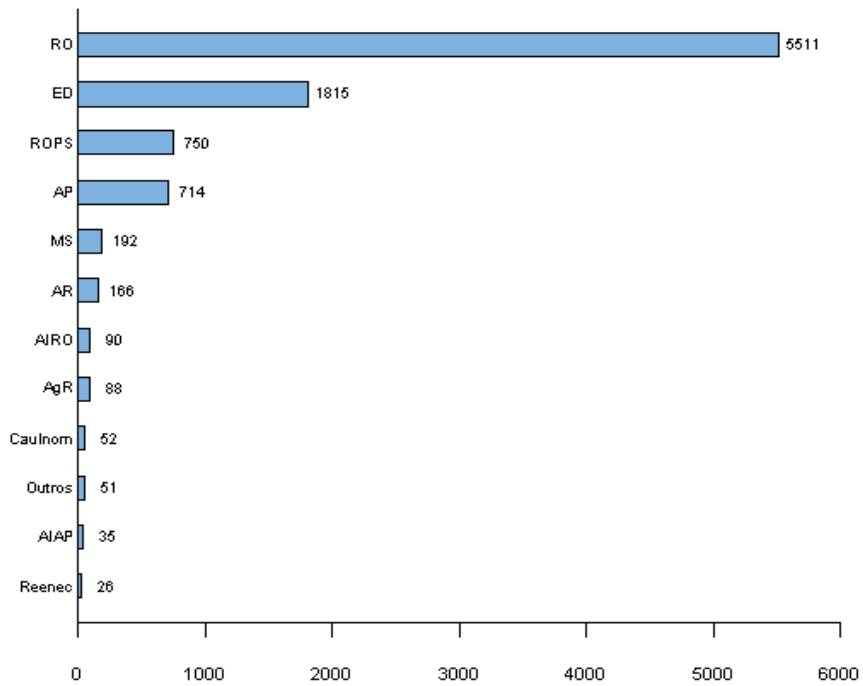
CLASSE	RECEBIDOS		JUÍZES				PAUTA			JULGAMENTO			ACÓRDÃO		
	Por Distribuição	Por Vinculação	RELATOR		REVISOR		Saldo anterior aguardando pauta	Incluídos em Pauta no mês	Saldo do mês aguardando pauta	Saldo anterior pendente de julgamento	Julgados no mês	Saldo do mês pendente de julgamento	Saldo anterior aguardando publicação	Publicados no mês	Saldo do mês aguardando publicação
			Restituídos no mês	Saldo no Gabinete	Restituídos no mês	Saldo no Gabinete									
	24	25	11	12	13	14	15	16	17	18	19	20	21	22	23
ADIV	-	-	-	-	-	-	-	-	-	-	-	-	4	-	4
Ag	-	9	4	4	-	-	-	-	-	-	9	-	1	7	1
AgR	-	88	95	4	-	-	-	-	-	2	110	-	-	111	31
AIAP	35	-	41	8	30	1	3	34	3	2	33	2	-	34	7
AIRE	-	-	-	-	-	-	-	-	-	-	-	-	-	-	-
AIRO	90	-	107	16	74	9	13	105	7	9	113	3	6	116	17
AIRR	-	-	-	-	-	-	-	-	-	-	-	-	-	-	-
AP	714	-	758	227	626	88	38	617	51	10	645	37	17	601	100
ArgInc	-	-	-	-	-	-	-	2	-	-	1	-	-	1	-
CC	10	-	8	-	-	-	-	-	-	-	6	-	-	5	1
ED	-	1815	1805	198	-	-	-	-	-	2	1990	66	42	1892	139
Exclnc	-	-	-	-	-	-	-	-	-	-	-	-	-	-	-
Reenec	26	-	33	3	34	1	2	28	3	2	37	1	1	37	5
Reenec/RO	-	-	1	-	1	-	-	-	-	-	-	-	-	-	-
ResAut	-	-	-	-	-	-	-	-	-	-	-	-	-	-	-
RO	5511	-	6602	1306	5965	644	470	5777	504	198	5952	252	232	6089	1814
ROPS	750	-	866	31	-	-	30	1052	10	25	1036	76	20	1046	332
<b>TOTAL</b>	<b>7136</b>	<b>1912</b>	<b>10320</b>	<b>1797</b>	<b>6730</b>	<b>743</b>	<b>556</b>	<b>7615</b>	<b>578</b>	<b>250</b>	<b>9932</b>	<b>437</b>	<b>323</b>	<b>9939</b>	<b>2451</b>



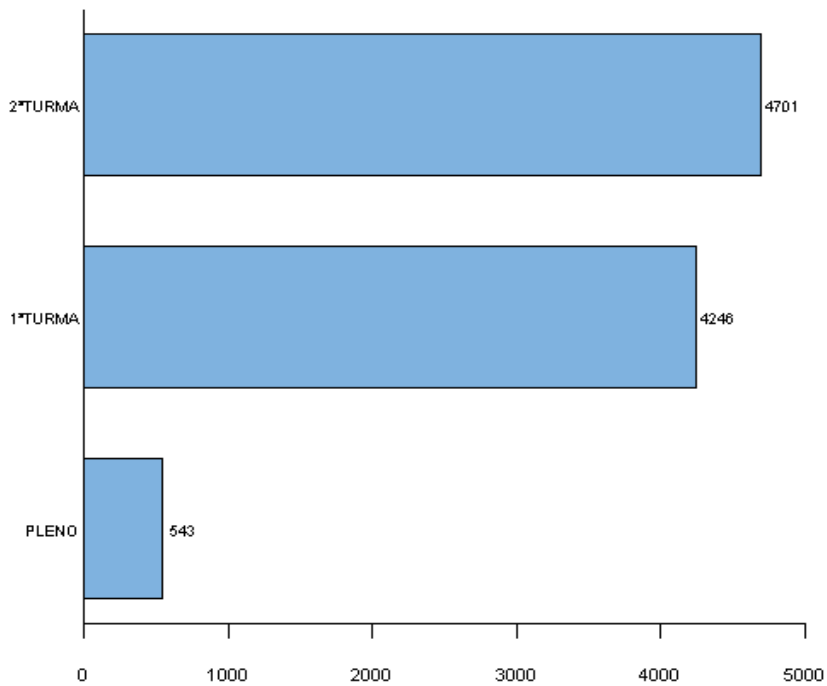
**TRIBUNAL REGIONAL DO TRABALHO DA 7ª REGIÃO**  
**RELATÓRIO GERAL REFERENTE AO MOVIMENTO DE PROCESSOS DE NATUREZA ORIGINÁRIA DO ANO 2011**  
**TABELA II - A - GERAL**

CLASSE	RECEBIDOS		MINISTERIO PUBLICO				JUIZES				PAUTA			JULGAMENTO			ACORDAO		
	Por distribuição	Por vinculação	Saldo anterior no MP	Remetidos ao MP no mês	Devolvidos do MP no mês	Saldo no MP	RELATOR		REVISOR		Saldo anterior aguardando pauta	Incluídos em pauta no mês	Saldo do mês aguardando pauta	Saldo do mês anterior pendente de julgamento	Julgados no mês	Saldo do mês pendente de julgamento	Saldo anterior aguardando publicação	Publicados no mês	Saldo do mês aguardando publicação
							Restituído no mês	Saldo no gabinete	Restituído no mês	Saldo no gabinete									
24	25	3	4	5	6	11	12	13	14	15	16	17	18	19	20	21	22	23	
AACC	2	-	-	-	-	-	2	1	1	-	-	2	-	1	3	-	-	2	-
ADIV	14	-	-	-	-	-	14	1	-	-	-	-	-	7	-	1	-	1	-
AR	166	-	-	-	-	-	145	45	43	8	-	35	7	4	80	3	-	31	10
Caulnom	52	-	-	-	-	-	53	12	-	-	-	25	1	-	29	4	-	18	-
DC	8	-	-	-	-	-	15	2	4	-	-	1	-	1	5	-	-	1	-
DCG	4	-	-	-	-	-	8	-	2	-	-	4	-	-	3	-	-	4	1
Exclmp	-	-	-	-	-	-	-	-	-	-	-	-	-	-	-	-	-	-	-
ExcSusp	4	-	-	-	-	-	4	-	3	-	-	1	-	-	4	-	-	4	-
HC	-	-	-	-	-	-	-	-	-	-	-	-	-	-	-	-	-	-	-
IncFal	-	-	-	-	-	-	-	-	-	-	-	-	-	-	-	-	-	-	-
IUJ	-	-	-	-	-	-	-	-	-	-	-	2	-	-	2	-	-	2	-
MS	192	-	-	-	-	-	204	27	-	-	1	63	2	-	152	2	3	57	20
PRVC	-	-	-	-	-	-	-	-	-	-	-	-	-	-	-	-	-	-	-
SLAT	-	-	-	-	-	-	-	-	-	-	-	-	-	-	-	-	-	-	-
IVC	-	-	-	-	-	-	-	1	-	-	-	-	-	-	-	-	-	-	-
<b>TOTAL</b>	<b>442</b>	<b>-</b>	<b>-</b>	<b>-</b>	<b>-</b>	<b>-</b>	<b>445</b>	<b>89</b>	<b>53</b>	<b>8</b>	<b>1</b>	<b>133</b>	<b>10</b>	<b>6</b>	<b>285</b>	<b>9</b>	<b>4</b>	<b>119</b>	<b>32</b>

### Processos Recebidos\* por Classe - 2011

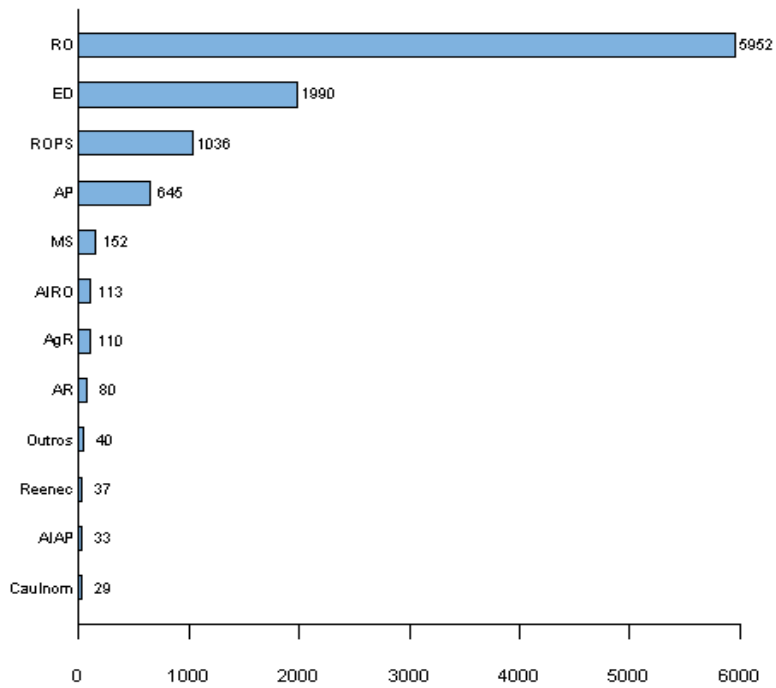


### Processos Recebidos\* por Órgão Julgador - 2011

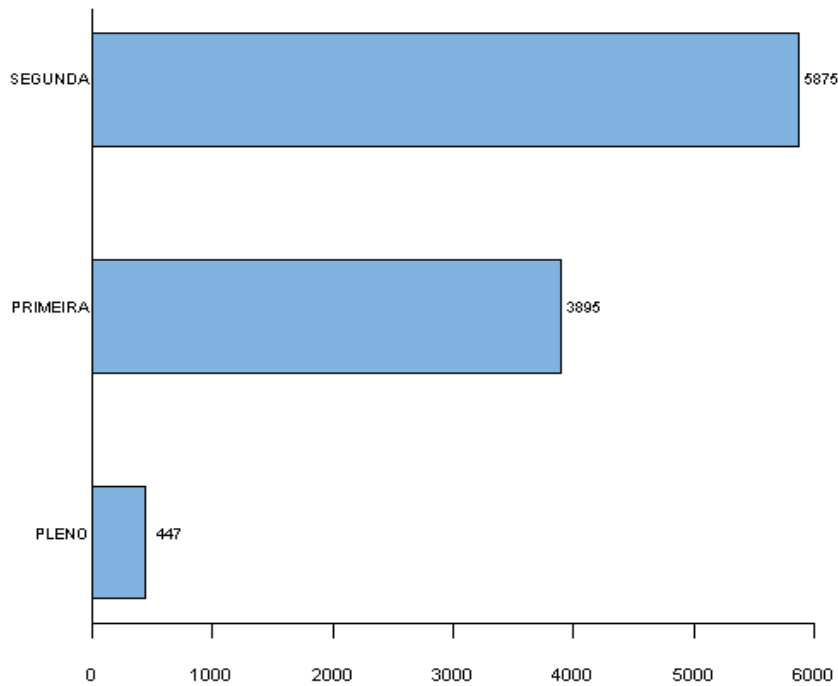


\* Processos Recebidos = Processos Recebidos por Distribuição + Processos Recebidos por Vinculação;

### Processos Julgados por Classe - 2011



### Processos Julgados por Órgão Julgador - 2011







TRIBUNAL REGIONAL DO TRABALHO DA 7ª REGIÃO  
RELATÓRIO DE PRODUTIVIDADE GLOBAL DOS JUÍZES NO ANO 2011

TABELA III

JUÍZES	COMO RELATOR										COMO REVISOR								Aguardando pauta como relator	JULGADOS COMO RELATOR		LAVRATURA DE ACÓRDÃO					
	Saldo anterior	RECEBIDOS Subitem 3		DEVOLVIDOS Subitem 4			EM ESTUDO Subitem 5		Saldo no MP	Em diligência	Saldo anterior	RECEBIDOS Subitem 6		DEVOLVIDOS Subitem 7			EM ESTUDO Subitem 8			Em sessão	Decisões monocráticas	Saldo anterior	REMETIDOS NO MÊS Subitem 9		Devolvidos no mês	AGUARDANDO LAVRATURA DO ACÓRDÃO Subitem 10	
		Distribuição/Vinculação	Resdistribuição	Impedimentos/Suspeição/Outros	Baixa decorrente de acordo ou desistência	Com vistos	No prazo	Prazo vencido				Para revisão	Resdistribuição	Impedimentos/Suspeição/Outros	Determinação de diligência	Com vistos	No prazo	Prazo vencido					Relator originário	Relator designado		No prazo	Prazo vencido
26	27	28	29	30	31	32	33	34	35	36	37	38	39	40	41	42	43	44	45	46	47	48	49	50	51	52	
JAPS 1	185	1.028	46	12	2	921	165	147	-	12	40	915	41	1	-	744	251	-	179	868	25	-	767	166	931	2	-
CSP 1	-	27	-	11	1	12	-	-	-	3	-	-	-	-	-	-	-	-	32	7	-	7	-	7	-	-	
MAEC 1	204	231	22	17	1	420	1	-	1	16	-	372	-	1	-	371	-	-	1	599	10	4	504	114	622	-	-
AMCF 1	369	884	40	25	6	1.110	116	7	1	28	53	729	12	1	5	766	15	7	19	1.168	27	38	767	208	1.000	11	2
DHP 1	96	1.069	56	11	-	1.073	106	3	2	26	1	706	37	4	-	736	4	-	66	857	16	-	713	21	734	-	-
PRMB 4	333	1.319	40	66	4	1.476	97	11	1	37	53	1.021	20	46	-	912	136	-	7	1.568	34	1	1.311	130	1.442	-	-
ETF 4	504	1.003	41	257	-	1.249	39	-	-	3	1	778	18	-	-	795	2	-	123	1.266	133	-	1.038	-	1.038	-	-
RLAB 4	358	1.240	59	43	-	1.346	141	109	2	16	226	709	26	24	-	895	14	28	79	1.229	7	15	1.216	134	1.365	-	-
MJG 1	221	1.116	60	53	3	1.112	203	-	1	25	17	624	16	39	-	599	19	-	113	1.002	25	5	1.013	32	1.050	-	-
MRMA 1	413	1.244	40	18	13	1.392	98	149	-	27	171	782	32	16	-	808	161	-	1	1.311	11	-	1.172	182	1.354	-	-
JSP 2	-	2	-	-	-	2	-	-	-	-	-	-	-	-	-	-	-	-	2	-	-	-	2	-	2	-	-
FTGLVJ 1	-	231	4	22	1	70	140	-	-	2	-	50	11	2	1	16	42	-	-	9	9	-	9	1	10	-	-
PCP 4	-	96	277	15	-	2	354	-	-	2	-	-	73	1	-	-	72	-	-	-	2	-	-	-	-	-	-
<b>TOTAL</b>	<b>2.683</b>	<b>9.490</b>	<b>685</b>	<b>550</b>	<b>31</b>	<b>10.185</b>	<b>1.460</b>	<b>426</b>	<b>8</b>	<b>197</b>	<b>562</b>	<b>6.686</b>	<b>286</b>	<b>135</b>	<b>6</b>	<b>6.642</b>	<b>716</b>	<b>35</b>	<b>588</b>	<b>9.911</b>	<b>306</b>	<b>63</b>	<b>8.519</b>	<b>988</b>	<b>9.555</b>	<b>13</b>	<b>2</b>

Siglas utilizadas:

JAPS: JOSÉ ANTONIO PARENTE DA SILVA  
CSP: CLAUDIO SOARES PIRES  
MAEC: MANOEL ARÍZIO EDUARDO DE CASTRO  
AMCF: ANTONIO MARQUES CAVALCANTE FILHO  
DHP: DULCINA DE HOLANDA PALHANO

PRMB: PAULO REGIS MACHADO BOTELHO  
ETF: EMMANUEL TEÓFILO FURTADO  
RLAB: ROSA DE LOURDES AZEVEDO BRINGEL  
MJG: MARIA JOSÉ GIRÃO  
MRMA: MARIA ROSELI MENDES ALENCAR

FTGLVJ: FRANCISCO TARCÍSIO GUEDES LIMA VERDE JUNIOR  
PCP: PLAUTO CARNEIRO PORTO



**TRIBUNAL REGIONAL DO TRABALHO DA 7ª REGIÃO  
RELATÓRIO DE PRODUTIVIDADE GLOBAL DOS JUÍZES NO ANO 2011**

**TABELA III - A - 1ª Turma**

JUÍZES	COMO RELATOR										COMO REVISOR								Aguardando pauta como relator	JULGADOS COMO RELATOR		LAVRATURA DE ACÓRDÃO					
	Saldo anterior	RECEBIDOS Subitem 3		DEVOLVIDOS Subitem 4			EM ESTUDO Subitem 5		Saldo no MP	Em diligência	Saldo anterior	RECEBIDOS Subitem 6		DEVOLVIDOS Subitem 7			EM ESTUDO Subitem 8			Em sessão	Decisões monocráticas	Saldo anterior	REMETIDOS NO MÊS Subitem 9		Devolvidos no mês	AGUARDANDO LAVRATURA DO ACÓRDÃO Subitem 10	
		Distribuição/Vinculação	Rescisuribuição	Impedimentos/Supeição/ Outros	Baixa decorrente de acordo ou desistência	Com vistos	No prazo	Prazo vencido				Para revisão	Rescisuribuição	Impedimentos/Supeição/ Outros	Determinação de diligência	Com vistos	No prazo	Prazo vencido					Relator originário	Relator designado		No prazo	Prazo vencido
JAPS 1	175	982	42	10	2	896	142	147	-	2	40	911	40	-	-	743	248	-	179	850	20	-	745	159	902	2	-
CSP 1	-	-	-	-	-	-	-	-	-	-	-	-	-	-	-	-	-	-	-	-	-	-	-	-	-	-	-
MAEC 1	-	-	-	-	-	-	-	-	-	-	-	-	-	-	-	-	-	-	-	-	-	-	-	-	-	-	-
AMCF 1	-	-	-	-	-	-	-	-	-	-	-	-	-	-	-	-	-	-	-	-	-	-	-	-	-	-	-
DHP 1	86	1.003	40	3	-	1.001	104	3	1	17	1	698	35	3	-	728	3	-	65	836	-	-	696	20	716	-	-
PRMB 4	-	-	-	-	-	-	-	-	-	-	-	-	-	-	-	-	-	-	-	-	-	-	-	-	-	-	-
ETF 4	-	-	-	-	-	-	-	-	-	-	-	-	-	-	-	-	-	-	-	-	-	-	-	-	-	-	-
RLAB 4	334	1.205	50	33	-	1.315	128	101	-	12	225	703	26	24	-	889	14	27	79	1.200	-	15	1.189	133	1.337	-	-
MJG 1	214	1.056	59	45	3	1.071	197	-	-	10	17	621	16	38	-	596	19	-	112	989	-	5	998	32	1.035	-	-
MRMA 1	-	-	-	-	-	-	-	-	-	-	-	-	-	-	-	-	-	-	-	-	-	-	-	-	-	-	-
<b>TOTAL</b>	<b>809</b>	<b>4.246</b>	<b>191</b>	<b>91</b>	<b>5</b>	<b>4.283</b>	<b>571</b>	<b>251</b>	<b>1</b>	<b>41</b>	<b>283</b>	<b>2.933</b>	<b>117</b>	<b>65</b>	<b>-</b>	<b>2.956</b>	<b>284</b>	<b>27</b>	<b>435</b>	<b>3.875</b>	<b>20</b>	<b>20</b>	<b>3.628</b>	<b>344</b>	<b>3.990</b>	<b>2</b>	<b>-</b>

**Siglas utilizadas:**

JAPS: JOSÉ ANTONIO PARENTE DA SILVA  
 CSP: CLAUDIO SOARES PIRES  
 MAEC: MANOEL ARÍZIO EDUARDO DE CASTRO  
 AMCF: ANTONIO MARQUES CAVALCANTE FILHO  
 DHP: DULCINA DE HOLANDA PALHANO

PRMB: PAULO REGIS MACHADO BOTELHO  
 ETF: EMMANUEL TEÓFILO FURTADO  
 RLAB: ROSA DE LOURDES AZEVEDO BRINGEL  
 MJG: MARIA JOSÉ GIRÃO  
 MRMA: MARIA ROSELI MENDES ALENCAR



TRIBUNAL REGIONAL DO TRABALHO DA 7ª REGIÃO  
RELATÓRIO DE PRODUTIVIDADE GLOBAL DOS JUÍZES NO ANO 2011

TABELA III - A - 2ª Turma

JUÍZES	COMO RELATOR										COMO REVISOR								Aguardando pauta como relator	JULGADOS COMO RELATOR		LAVRATURA DE ACÓRDÃO						
	Saldo anterior	RECEBIDOS Subitem 3		DEVOLVIDOS Subitem 4			EM ESTUDO Subitem 5		Saldo no MP	Em diligência	Saldo anterior	RECEBIDOS Subitem 6		DEVOLVIDOS Subitem 7			EM ESTUDO Subitem 8			Em sessão	Decisões monocráticas	Saldo anterior	REMETIDOS NO MÊS Subitem 9		Devolvidos no mês		AGUARDANDO LAVRATURA DO ACÓRDÃO Subitem 10	
		Distribuição/Vinculação	Resdistribuição	Impedimentos/Suspeição/Outros	Baixa decorrente de acordo ou desistência	Com vistos	No prazo	Prazo vencido				Para revisão	Resdistribuição	Impedimentos/Suspeição/Outros	Determinação de diligência	Com vistos	No prazo	Prazo vencido					Relator originário	Relator designado			No prazo	Prazo vencido
		26	27	28	29	30	31	32				33	34	35	36	37	38	39					40	41			42	43
JAPS 1	-	-	-	-	-	-	-	-	-	-	-	-	-	-	-	-	-	-	-	-	-	-	-	-	-	-	-	
CSP 1	-	-	-	-	-	-	-	-	-	-	-	-	-	-	-	-	-	-	-	-	-	-	-	-	-	-	-	
MAEC 1	192	181	8	10	-	364	-	-	-	7	-	368	-	1	-	367	-	-	-	551	-	4	463	114	581	-	-	
AMCF 1	351	826	21	12	4	1.045	115	7	-	15	52	720	12	1	5	756	15	7	15	1.131	1	38	737	200	963	10	2	
DHP 1	-	-	-	-	-	-	-	-	-	-	-	-	-	-	-	-	-	-	-	-	-	-	-	-	-	-	-	
PRMB 4	303	1.251	34	55	3	1.418	82	8	1	21	52	1.012	19	45	-	904	134	-	6	1.545	5	1	1.288	130	1.419	-	-	
ETF 4	490	953	35	246	-	1.198	34	-	-	-	1	771	16	-	-	787	1	-	123	1.228	123	-	999	-	999	-	-	
RLAB 4	-	-	-	-	-	-	-	-	-	-	-	-	-	-	-	-	-	-	-	-	-	-	-	-	-	-	-	
MJG 1	-	-	-	-	-	-	-	-	-	-	-	-	-	-	-	-	-	-	-	-	-	-	-	-	-	-	-	
MRMA 1	403	1.179	37	17	1	1.345	93	149	-	14	171	777	31	16	-	802	161	-	-	1.281	1	-	1.144	181	1.325	-	-	
FTGLVJ1	-	221	2	21	1	61	138	-	-	2	-	50	10	2	1	16	41	-	-	9	-	-	9	1	10	-	-	
PCP 4	-	90	262	15	-	-	337	-	-	-	-	-	73	1	-	-	72	-	-	-	-	-	-	-	-	-	-	
<b>TOTAL</b>	<b>1.739</b>	<b>4.701</b>	<b>399</b>	<b>376</b>	<b>9</b>	<b>5.431</b>	<b>799</b>	<b>164</b>	<b>1</b>	<b>59</b>	<b>276</b>	<b>3.698</b>	<b>161</b>	<b>66</b>	<b>6</b>	<b>3.632</b>	<b>424</b>	<b>7</b>	<b>144</b>	<b>5.745</b>	<b>130</b>	<b>43</b>	<b>4.640</b>	<b>626</b>	<b>5.297</b>	<b>10</b>	<b>2</b>	

Siglas utilizadas:

JAPS: JOSÉ ANTONIO PARENTE DA SILVA  
CSP: CLAUDIO SOARES PIRES  
MAEC: MANOEL ARÍZIO EDUARDO DE CASTRO  
AMCF: ANTONIO MARQUES CAVALCANTE FILHO  
DHP: DULCINA DE HOLANDA PALHANO

PRMB: PAULO REGIS MACHADO BOTELHO  
ETF: EMMANUEL TEÓFILO FURTADO  
RLAB: ROSA DE LOURDES AZEVEDO BRINGEL  
MJG: MARIA JOSÉ GIRÃO  
MRMA: MARIA ROSELI MENDES ALENCAR

FTGLVJ: FRANCISCO TARCÍSIO GUEDES LIMA VERDE JUNIOR  
PCP: PLAUTO CARNEIRO PORTO



TRIBUNAL REGIONAL DO TRABALHO DA 7ª REGIÃO  
RELATÓRIO DE PRODUTIVIDADE GLOBAL DOS JUÍZES NO ANO 2011

TABELA III - A - Pleno

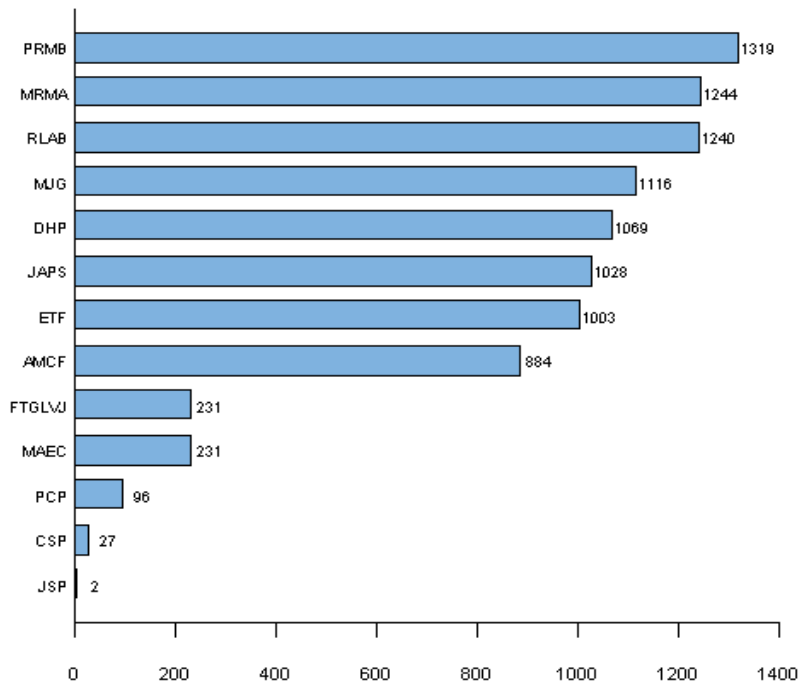
JUÍZES	COMO RELATOR										COMO REVISOR								Aguardando pauta como relator	JULGADOS COMO RELATOR		LAVRATURA DE ACÓRDÃO					
	Saldo anterior	RECEBIDOS Subitem 3		DEVOLVIDOS Subitem 4			EM ESTUDO Subitem 5		Saldo no MP	Em diligência	Saldo anterior	RECEBIDOS Subitem 6		DEVOLVIDOS Subitem 7			EM ESTUDO Subitem 8			Em sessão	Decisões monocráticas	Saldo anterior	REMETIDOS NO MÊS Subitem 9		Devolvidos no mês	AGUARDANDO LAVRATURA DO ACÓRDÃO Subitem 10	
		Distribuição/Vinculação	Rescisuribuição	Impedimentos/Supeição/ Outros	Baixa decorrente de acordo ou desistência	Com vistos	No prazo	Prazo vencido				Para revisão	Rescisuribuição	Impedimentos/Supeição/ Outros	Determinação de diligência	Com vistos	No prazo	Prazo vencido					Relator originário	Relator designado		No prazo	Prazo vencido
26	27	28	29	30	31	32	33	34	35	36	37	38	39	40	41	42	43	44	45	46	47	48	49	50	51	52	
JAPS 1	10	46	4	2	-	25	23	-	-	10	-	4	1	1	-	1	3	-	-	18	5	-	22	7	29	-	-
CSP 1	-	27	-	11	1	12	-	-	-	3	-	-	-	-	-	-	-	-	-	32	7	-	7	-	7	-	-
MAEC 1	12	50	14	7	1	56	1	-	1	9	-	4	-	-	4	-	-	1	48	10	-	41	-	41	-	-	
AMCF 1	18	58	19	13	2	65	1	-	1	13	1	9	-	-	10	-	-	4	37	26	-	30	8	37	1	-	
DHP 1	10	66	16	8	-	72	2	-	1	9	-	8	2	1	-	8	1	-	1	21	16	-	17	1	18	-	-
PRMB 4	30	68	6	11	1	58	15	3	-	16	1	9	1	1	-	8	2	-	1	23	29	-	23	-	23	-	-
ETF 4	14	50	6	11	-	51	5	-	-	3	-	7	2	-	8	1	-	-	38	10	-	39	-	39	-	-	
RLAB 4	24	35	9	10	-	31	13	8	2	4	1	6	-	-	6	-	1	-	29	7	-	27	1	28	-	-	
MJG 1	7	60	1	8	-	41	6	-	1	15	-	3	-	1	-	3	-	-	1	13	25	-	15	-	15	-	-
MRMA 1	10	65	3	1	12	47	5	-	-	13	-	5	1	-	6	-	-	1	30	10	-	28	1	29	-	-	
JSP 2	-	2	-	-	-	2	-	-	-	-	-	-	-	-	-	-	-	-	2	-	-	2	-	2	-	-	
FTGLVJ 1	-	10	2	1	-	9	2	-	-	-	-	-	1	-	-	1	-	-	-	9	-	-	-	-	-	-	
PCP 4	-	6	15	-	-	2	17	-	-	2	-	-	-	-	-	-	-	-	-	2	-	-	-	-	-	-	
<b>TOTAL</b>	<b>135</b>	<b>543</b>	<b>95</b>	<b>83</b>	<b>17</b>	<b>471</b>	<b>90</b>	<b>11</b>	<b>6</b>	<b>97</b>	<b>3</b>	<b>55</b>	<b>8</b>	<b>4</b>	<b>0</b>	<b>54</b>	<b>8</b>	<b>1</b>	<b>9</b>	<b>291</b>	<b>156</b>	<b>0</b>	<b>251</b>	<b>18</b>	<b>268</b>	<b>1</b>	<b>0</b>

JAPS: JOSÉ ANTONIO PARENTE DA SILVA  
CSP: CLAUDIO SOARES PIRES  
MAEC: MANOEL ARÍZIO EDUARDO DE CASTRO  
AMCF: ANTONIO MARQUES CAVALCANTE FILHO  
DHP: DULCINA DE HOLANDA PALHANO

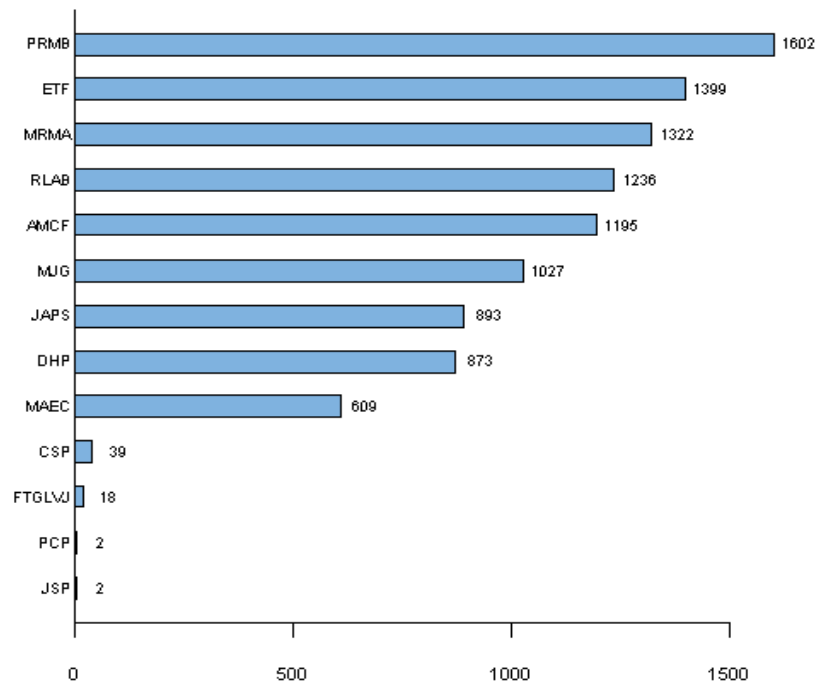
PRMB: PAULO REGIS MACHADO BOTELHO  
ETF: EMMANUEL TEÓFILO FURTADO  
RLAB: ROSA DE LOURDES AZEVEDO BRINGEL  
MJG: MARIA JOSÉ GIRÃO  
MRMA: MARIA ROSELI MENDES ALENCAR

FTGLVJ: FRANCISCO TARCÍSIO GUEDES LIMA VERDE JUNIOR  
PCP: PLAUTO CARNEIRO PORTO

### Processos Recebidos\* por Desembargador - 2011

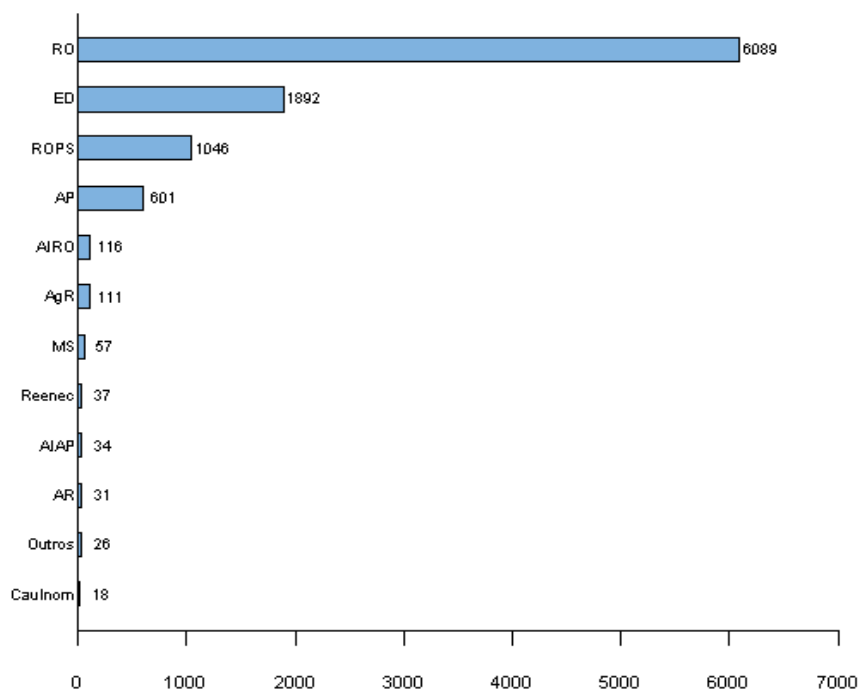


### Processos Julgados por Desembargador - 2011

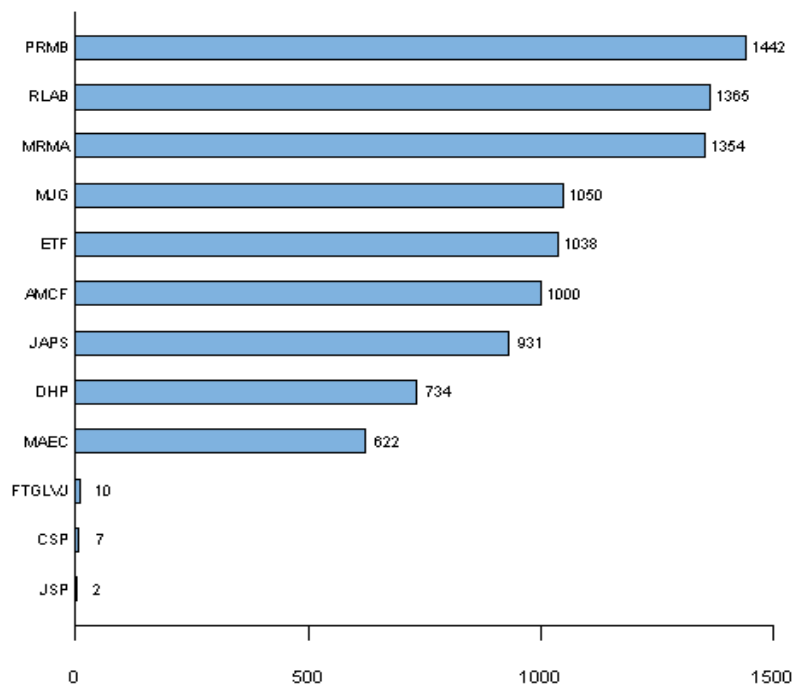


\* Processos Recebidos = Processos Recebidos por Distribuição + Processos Recebidos por Vinculação;

### Acórdãos Publicados por Classe - 2011



### Acórdãos Lavrados por Desembargador - 2011





**TRIBUNAL REGIONAL DO TRABALHO DA 7ª REGIÃO**  
**BOLETIM ESTATÍSTICO GLOBAL DAS ATIVIDADES JUDICIAIS DO TRIBUNAL NO ANO 2011**  
**TABELA IV**

**QUADRO I**  
**MOVIMENTO PROCESSUAL**

1- Processos pendentes de autuação do mês anterior	58	<b>0</b>
2- Processos recebidos no mês	59	<b>9555</b>
3- Processos autuados no mês	60	<b>7643</b>
4- Saldo de processos pendentes de autuação, transferido para o mês subsequente	61	<b>0</b>
5- Saldo de processos dos meses anteriores, pedentes de parecer do MP	62	<b>99</b>
6- processos remetidos ao M.P. no mês	63	<b>4155</b>
7- Processos recebidos do M.P. no mês	64	<b>3958</b>
8- Saldo de processos pendentes de parecer no M.P., transferidos para o mês subsequente	65	<b>296</b>
9- Processos pendentes de distribuição do mês anterior	66	<b>11</b>
10- Processos distribuídos no mês	67	<b>7578</b>
11- Saldo de processos pendentes de distribuição, transferido para o mês subsequente	68	<b>58</b>
12- Reclamações correcionais e pedidos de providências autuados no mês	69	<b>10</b>

**QUADRO II**  
**ATIVIDADES JUDICIAIS**

1- Audiências realizadas no mês	70	<b>13</b>	Total de processos instruídos	71	<b>11</b>
			Total de processos homologados	72	<b>2</b>
2- Distribuições realizadas no mês	73	<b>225</b>	Total de processos distribuídos	74	<b>7578</b>
3- Diligências determinadas no mês	75	<b>1030</b>	Total de processos baixados em diligências	76	<b>75</b>
4- Pautas publicadas no mês	77	<b>139</b>	Total de processos incluídos	78	<b>7748</b>
5- Sessões de julgamento realizadas no mês	79	<b>164</b>	Total de processos julgados dependentes de inclusão	80	<b>7999</b>
			Total de processos julgados independentes de inclusão	81	<b>1912</b>
6- Total de processos julgados monocraticamente				82	<b>306</b>
7- Acórdão lavrados no mês	83	<b>9.555</b>	Total de acórdãos publicados	84	<b>10058</b>
8- Prazo médio de julgamento				85	<b>209</b>
9- Decisões correcionais proferidas no mês				86	<b>0</b>

**QUADRO III**  
**RECURSOS DE COMPETÊNCIA HIERARQUICAMENTE SUPERIOR - TST**

1- Recursos de Revistas interpostos nos meses anteriores pendentes de despacho	87	<b>0</b>	Prazo de estudo vencido		88	<b>0</b>		
			No prazo de estudo		89	<b>0</b>		
2- Recursos de Revista interposto no mês	90	<b>3896</b>	Despachados	91	<b>3895</b>	Admitidos	92	<b>1011</b>
						Não admitidos	93	<b>2884</b>
3- Saldo de Recursos de Revista não despachados e transferidos para o mês subsequentes						94	<b>1</b>	
4- Recursos Ordinários interpostos nos meses anteriores pendentes de despachos	95	<b>1</b>	Prazo de estudo vencido		96	<b>0</b>		
			No prazo de estudo		97	<b>1</b>		
5- Recurssos Ordinários interpostos no mês	98	<b>64</b>	Despachados	99	<b>65</b>	Admitidos	100	<b>50</b>
						Não admitidos	101	<b>15</b>
6- Saldo de Recursos Ordinários não despachados e transferidos para o mês subsequentes						102	<b>0</b>	
7- Remessa de Ofício						103	<b>0</b>	
8- Agravos de Instrumentos interpostos nos meses anteriores pendentes no Tribunal	104	<b>1897</b>	Em Recurso de Revista		105	<b>1897</b>		
			Em Recurso Ordinário		106	<b>0</b>		
9- Agravos de Instrumentos interpostos no mês	107	<b>2396</b>	Em Recurso de Revista		108	<b>2396</b>		
			Em Recurso Ordinário		109	<b>0</b>		
10- Agravos de Instrumentos encaminhados ao TST	110	<b>287</b>	Em Recurso de Revista		111	<b>287</b>		
			Em Recurso Ordinário		112	<b>0</b>		
11- Saldo de Agravos de Instrumentos, em tramitação no TRT, transferido para o mês subsequente	113	<b>4006</b>	Em Recurso de Revista		114	<b>4006</b>		
			Em Recurso Ordinário		115	<b>0</b>		



**TRIBUNAL REGIONAL DO TRABALHO DA 7ª REGIÃO**  
**BOLETIM ESTATÍSTICO GLOBAL DAS ATIVIDADES JUDICIAIS DO TRIBUNAL NO ANO 2011**  
**QUADRO IV**

**RECURSOS DE COMPETÊNCIA HIERARQUICAMENTE SUPERIOR - STF/STJ**

1- Recursos Extraordinários interpostos no mês	116	<b>2</b>	Despachados	117	<b>2</b>	Admitidos	118	<b>0</b>
						Não admitidos	119	<b>2</b>
2- Agravos de Instrumentos interpostos no mês	120	<b>0</b>	Encaminhados ao STF				121	<b>0</b>
			EM Tramitação TRT				122	<b>0</b>
3- Conflitos de Competência encaminhados ao STJ							123	<b>0</b>

**QUADRO V**  
**MOVIMENTO DE CUSTAS E EMOLUMENTOS**

1- Custas Processuais Arrecadadas	124	<b>R\$</b>	<b>192.582,09</b>
2- Emolumentos Arrecadados	125	<b>R\$</b>	<b>1.173,01</b>
3- Total	126	<b>R\$</b>	<b>193.755,10</b>

**QUADRO VI**  
**PRECATÓRIOS**

1- Precatórios pendentes de encaminhamento do mês anterior			127	<b>75</b>	
2- Precatórios recebidos no mês			128	<b>1.049</b>	
3- Precatórios encaminhados no mês			129	<b>808</b>	
4- Precatórios pendentes de encaminhamento	130	<b>316</b>	No M.P. aguardando parecer	131	<b>2</b>
			Aguardando manifestação do representante legal da União	132	<b>2</b>
			Em diligência	133	<b>1</b>
			Em processamento no TRT	134	<b>311</b>
5- Precatórios pendentes de pagamento	135	<b>3.361</b>	No prazo	136	<b>1.157</b>
			No prazo vencido	137	<b>2.204</b>
6- Valor dos Precatórios pendentes de pagamento	138	<b>R\$</b>		<b>445.410.159,62</b>	
7- Precatórios pagos no mês			139	<b>1.404</b>	





**TRIBUNAL REGIONAL DO TRABALHO DA 7ª REGIÃO**  
**ESTATÍSTICA DAS CONCILIAÇÕES DE PRECATÓRIOS**  
**2011**

**TABELA VI**

<b>AUDIÊNCIAS</b>	<b>QUANTIDADE</b>
Audiências de conciliação designadas	115

<b>ACORDOS</b>	<b>QUANTIDADE</b>
Total de acordos homologados	955
Soma total dos valores homologados	R\$ 23.644.124,03
Valor do Recolhimento Previdenciário - INSS	R\$ 2.979.648,02
Valor do Recolhimento Fiscal - IMPOSTO DE RENDA	R\$ 658.766,82

Obs1.: As conciliações nos processos na fase recursal são liquidadas e encerradas na vara de origem, não há como especificar valores